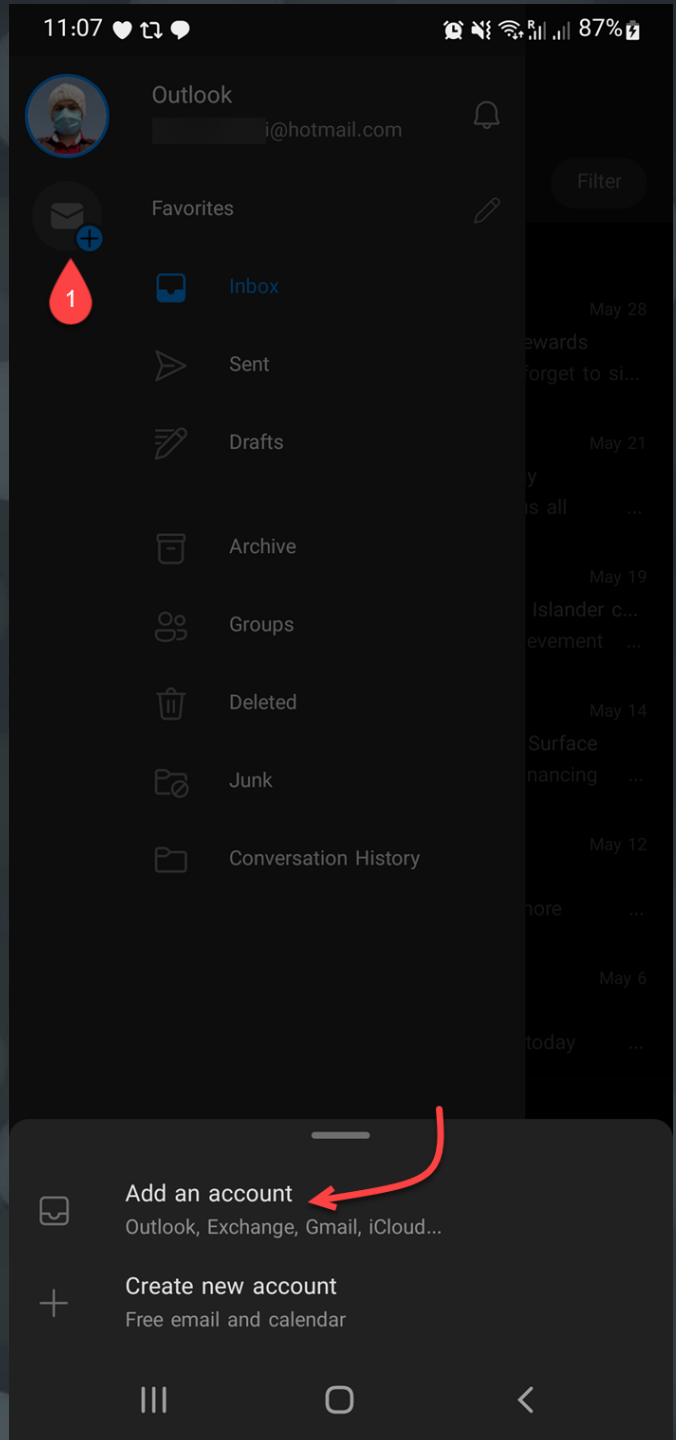


تنظیمات Outlook

برای دستگاه های اندرویدی

مراحل افزودن حساب ۱



مراحل افزودن حساب ۲

11:09

87%

×

Add account

?

Enter your work or personal email address.

example@shoniz.com

1



ADD GOOGLE ACCOUNT



Sign in using the QR code on your computer

PRIVACY AND TERMS

2

CONTINUE >



مراحل افزودن حساب ۳

IMAP

گزینه POP3 ایمیل های دریافتی را از سرور حذف می کند.

11:09 87%

← Choose account type

Microsoft



Office 365



Outlook



Exchange

Other



Yahoo



iCloud



Google

Advanced



IMAP



POP3

Need help?



مراحل افزودن حساب ۴

Server:
mail.shoniz.com
Incoming port: 993
Outgoing port: 465
Connection type: SSL/TLS

Connect IMAP 10 ✓

Email Address
sample@shoniz.com

Display Name (example: Mike Rosoft)
Name and Family 1

Description (example: Work)

IMAP Incoming Mail Server

IMAP Host Name (e.g. iman.domain.com) Port (e.g. 443)
mail.shoniz.com 2 993 3

IMAP Username (example: mike.rossoft)
sample@shoniz.com 4

IMAP Password 5

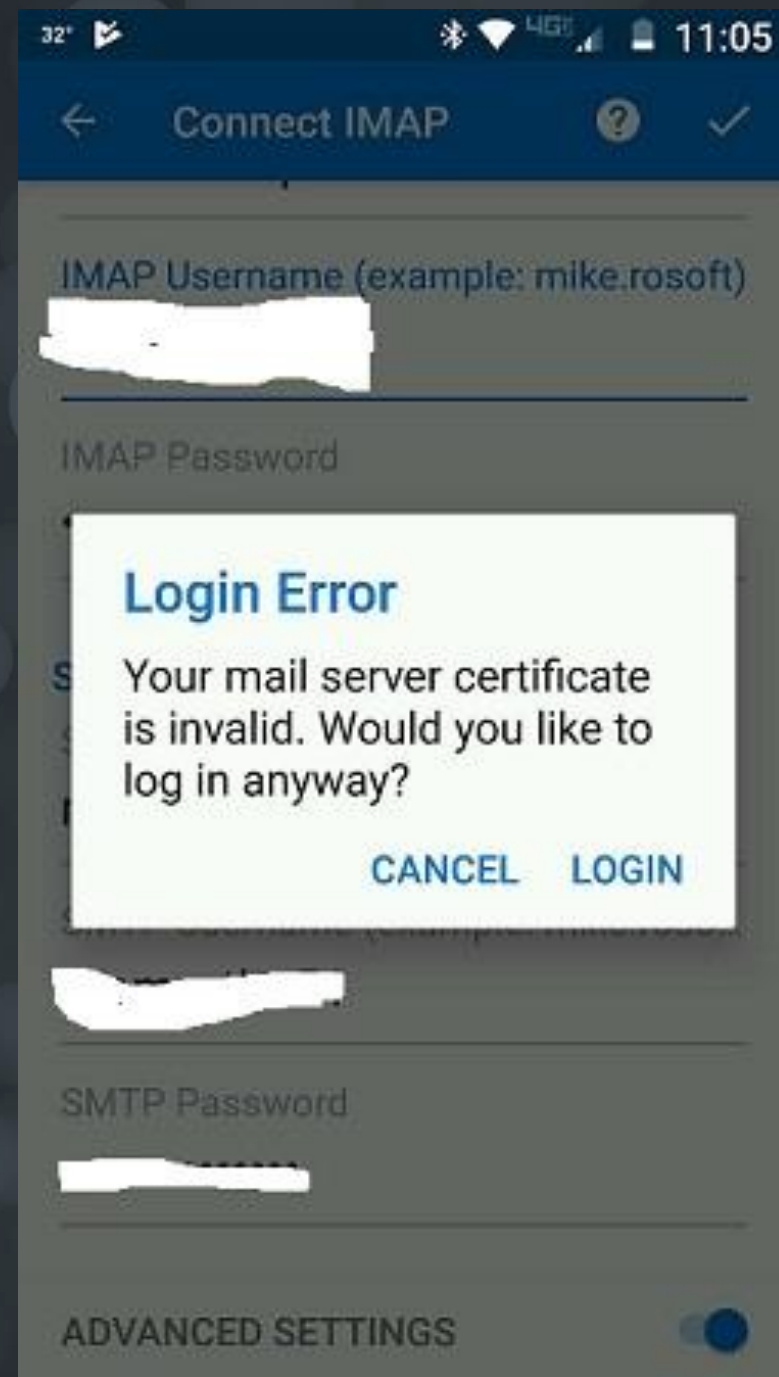
SMTP Outgoing Mail Server

SMTP Host Name (e.g. smtp.domain.com:port) Port (e.g. 443)
mail.shoniz.com 6 465 7

SMTP Username (example: mike.rossoft)
sample@shoniz.com 8

SMTP Password 9

مراحل افزودن حساب ۵
در صورت مشاهده
پیام روبرو کلید
LOGIN
را فشار دهید



مراحل افزودن حساب ۶

MAYBE
LATER

Add another account



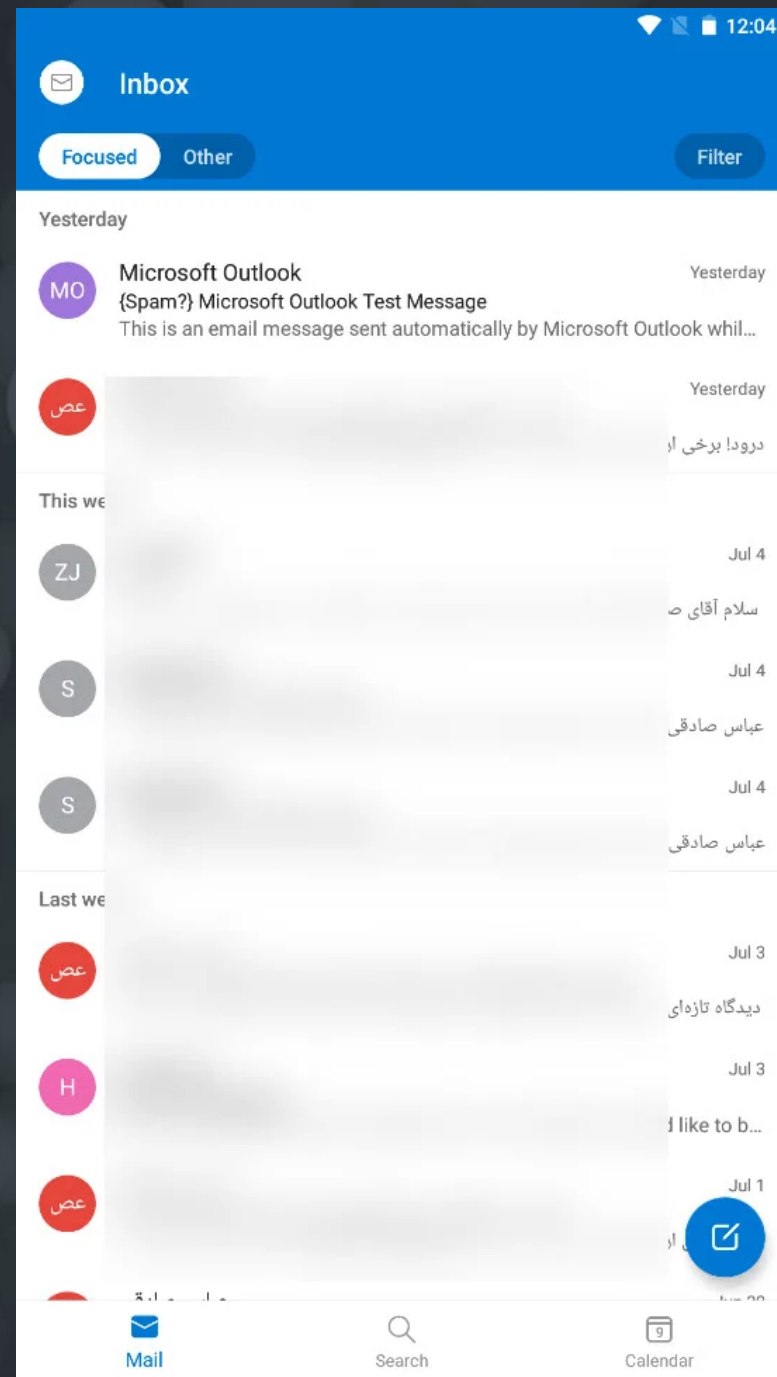
Would you like to add another account?

MAYBE LATER

ADD >

مراحل افزودن حساب ۷

در این مرحله در صورتی که
مشکلی در ارتباط اینترنت
نداشته باشید ایمیل های شما
شروع به بارگذاری می کنند.



تغییر رمز ورود به ایمیل

در صورت نیاز به تغییر رمز
ورود به ایمیل، از نشانی زیر
اقدام فرمایید:

mymail.shoniz.com



تغییر رمز ایمیل شونیز

آدرس ایمیل خودتان را در کادر زیر وارد نمایید.
پس از فشردن دکمه "ارسال لینک تغییر رمز ایمیل" یک
ایمیل حاوی «لینک تغییر رمز ورود» به آدرس ایمیل
شما ارسال خواهد شد.

نکات مهم

این برنامه رمز فعلی شما را نمی خواهد.
لینک ارسال شده به منزله‌ی تغییر رمز نمی باشد و
جهت تکمیل عملیات تغییر رمز می بایست از لینک
ارسال شده اقدام به ثبت رمز جدید خود نمایید.

آدرس ایمیل

ارسال لینک تغییر رمز ایمیل

به ایمیل تان دسترسی ندارید؟ تماس بگیرید

فایل های راهنما: outlook ویندوز - outlook موبایل

نکات امنیتی

ایمیل های حاوی لینک به صفحاتی که رمز شما را می خواهند همگی **فیشینگ** هستند.

رمز عبور می بایست شامل حروف بزرگ و کوچک انگلیسی و عدد و سمبل ها باشد.

رمز ترجیحاً نباید از اسامی، تاریخ مناسبت ها، کلمات معنی دار و شماره تلفن باشد.

حداقل حروف پیشنهادی برای رمزهای بدون سمبل ۲۰ حرف و برای رمز های با سمبل ۱۴ حرف.

زمان لازم برای شکستن رمز در سال ۲۰۲۲

Number of Characters	Numbers Only	Lowercase Letters	Upper and Lowercase Letters	Numbers, Upper and Lowercase Letters	Numbers, Upper and Lowercase Letters, Symbols
4	Instantly	Instantly	Instantly	Instantly	Instantly
5	Instantly	Instantly	Instantly	Instantly	Instantly
6	Instantly	Instantly	Instantly	Instantly	Instantly
7	Instantly	Instantly	2 secs	7 secs	31 secs
8	Instantly	Instantly	2 mins	7 mins	39 mins
9	Instantly	10 secs	1 hour	7 hours	2 days
10	Instantly	4 mins	3 days	3 weeks	5 months
11	Instantly	2 hours	5 months	3 years	34 years
12	2 secs	2 days	24 years	200 years	3k years
13	19 secs	2 months	1k years	12k years	202k years
14	3 mins	4 years	64k years	750k years	16m years
15	32 mins	100 years	3m years	46m years	1bn years
16	5 hours	3k years	173m years	3bn years	92bn years
17	2 days	69k years	9bn years	179bn years	7tn years
18	3 weeks	2m years	467bn years	11tn years	438tn years

سپاس از همراهی شما

در صورتیکه در حین انجام مراحل تنظیم با مشکل روبرو شده اید
با داخلی ۶۲۲۱۴ تماس حاصل فرمایید.